



GUÍA PARA VALIDAR TU NÚMERO DE WHATSAPP

MEJORAMOS PARA DARTE UN MEJOR SERVICIO

KROMASOL[®]

ANTES DE INSCRIBIR A UN NUEVO DISTRIBUIDOR O ACTUALIZAR TU NÚMERO TOMA EN CUENTA:

- Al registrar los datos del nuevo Distribuidor es muy importante que, **selecciones el país de origen y que su número de WhatsApp coincida**, debido a que el sistema reconoce las ladas correspondientes
- Sin la validación del número de WhatsApp no podrás finalizar el registro
- Si un número ya está validado por el Sistema, **no permitirá que otro Distribuidor se valide con el mismo número de WhatsApp**

INSCRIPCIÓN DE NUEVOS DISTRIBUIDORES



Ingresa al Sistema Kromasol:

universokromasol.com



2

Selecciona la opción "NUEVO", el Sistema te redireccionará al formulario de inscripción

GRACIAS POR REGISTRARTE

INFORMACION GENERAL

Patrocinador RESERVADO RESERVADO RESERVADO

* Pais de residencia -SELECCIONE-

* Nombre

* Apellido paterno

* Apellido materno

Fecha de nacimiento 2021 Marzo 04

D.N.I.

Estado civil Casado

Sexo Mujer

Registro fiscal

Curp

Numero de pasaporte/ cedula de extranjeria

Dimex

Estado -SELECCIONE-

Delegacion o municipio -SELECCIONE-

Colonia o barrio -SELECCIONE-

Codigo postal

Calle, num. exterior e interior

Whats app

* Ingresa codigo de verificacion

Enviar Código Validar Código

* Telefono 1

Telefono 2

3

Realiza el registro con la información completa y al llegar al campo "WhatsApp" deberás colocar el número de la persona que estás registrando, y da click en "Enviar Código"

Whats app

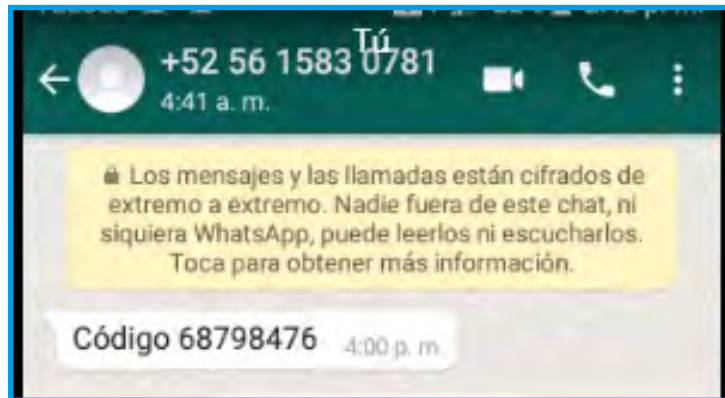
* Ingresa codigo de verificacion

5580788800

Enviar Código Validar Código

4

El nuevo Distribuidor recibirá un mensaje de WhatsApp con un código de verificación



5

Pídele al nuevo Distribuidor que te comparta el Código de Verificación y regístralo en el formulario de inscripción, en el campo "Ingresa código de verificación" y da click en "Validar Código"

6

Aparecerá un mensaje con la leyenda "Código Válido"

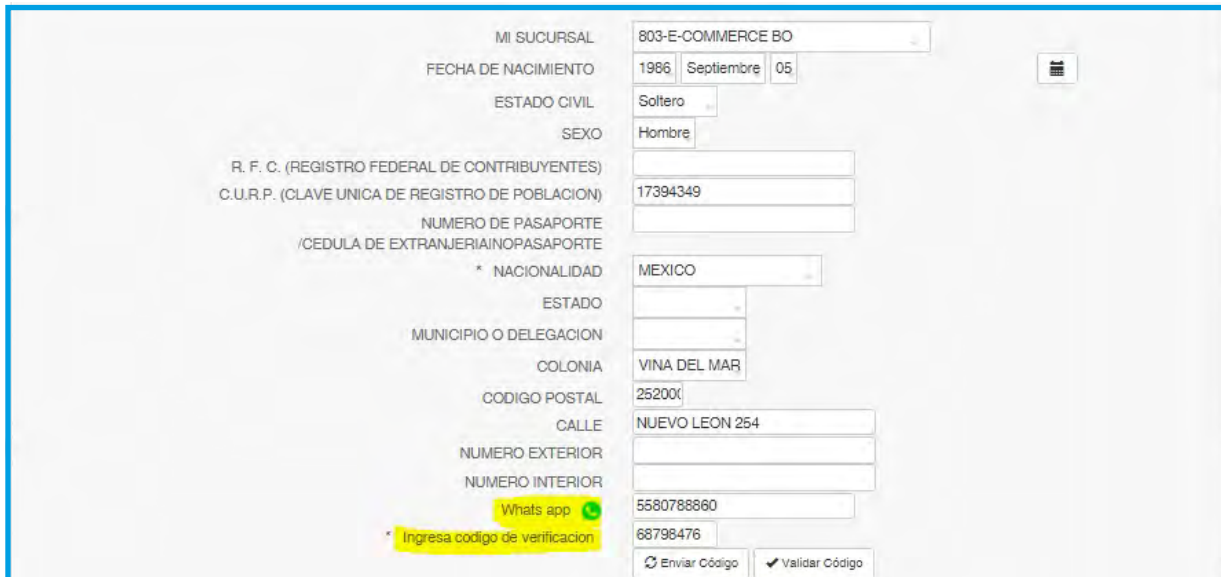
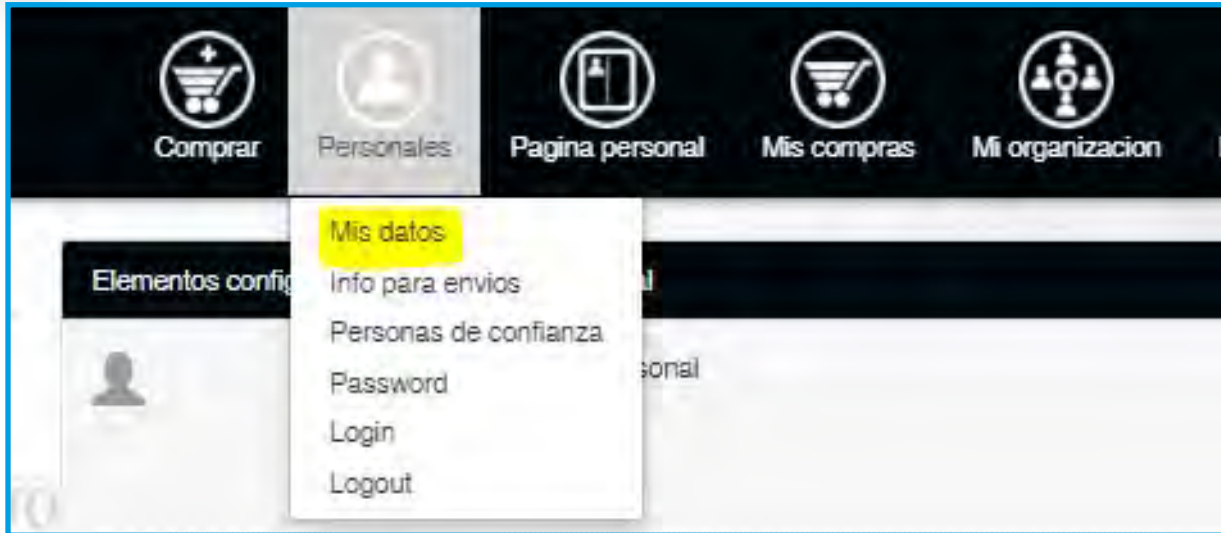
7

Una vez validado, puedes continuar con el registro de manera normal hasta generar el ID y contraseña

SI YA ERES DISTRIBUIDOR, ES NECESARIO QUE TAMBIÉN VALIDES TUS DATOS DE CONTACTO

1

Ingresa al módulo "Personales" y selecciona la opción "Mis datos"



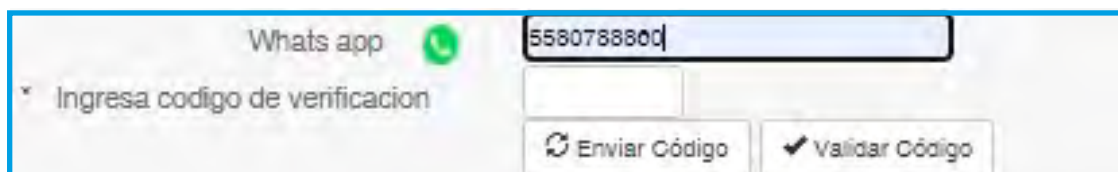
A screenshot of a user profile form. The form contains the following fields and values:

MI SUCURSAL	803-E-COMMERCE BO
FECHA DE NACIMIENTO	1986 Septiembre 05
ESTADO CIVIL	Soltero
SEXO	Hombre
R. F. C. (REGISTRO FEDERAL DE CONTRIBUYENTES)	
C.U.R.P. (CLAVE UNICA DE REGISTRO DE POBLACION)	17394349
NUMERO DE PASAPORTE /CEDULA DE EXTRANJERIAINOPASAPORTE	
* NACIONALIDAD	MEXICO
ESTADO	
MUNICIPIO O DELEGACION	
COLONIA	VINA DEL MAR
CODIGO POSTAL	25200
CALLE	NUEVO LEON 254
NUMERO EXTERIOR	
NUMERO INTERIOR	
Whats app	5580788860
* Ingresar codigo de verificacion	68798476

Buttons: 'Enviar Código', 'Validar Código'.

2

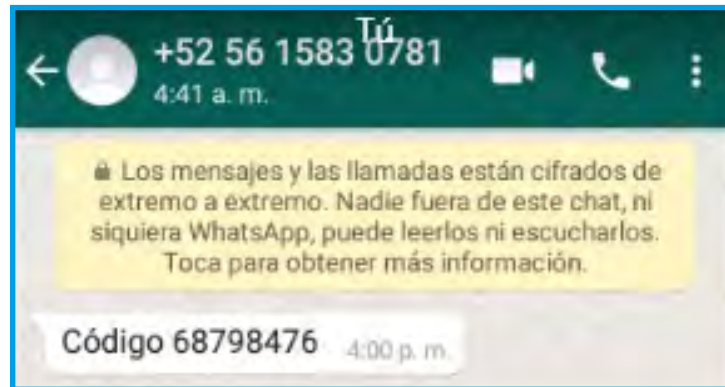
Actualiza tu información y tu número de "WhatsApp" y da click en "Enviar Código"



A close-up screenshot of the WhatsApp number field. The number '5580788800' is entered in the field. Below the field are the buttons 'Enviar Código' and 'Validar Código'.


3

Recibirás un mensaje de WhatsApp con un código de verificación



4

Regístralo en el formulario de inscripción en el campo "Ingresa código de verificación" y da click en "Validar Código"


Whats app  5580788800

* Ingresa código de verificación

Mensaje Enviado Por Whatsapp

5

Aparecerá un mensaje con la leyenda "Código Válido"

Whats app  5580788800

* Ingresa código de verificación

Código Válido

RECIBE TODA LA INFORMACIÓN DEL SISTEMA KROMASOL EN TU  WHATSAPP